



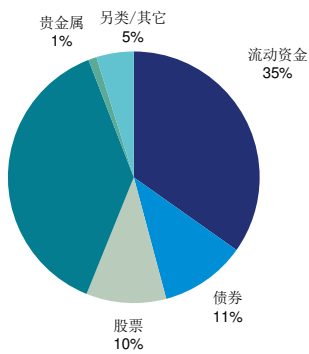
BENDURA BANK
BENDURA BANK AG · LIECHTENSTEIN
富地银行

富地银行股份有限公司

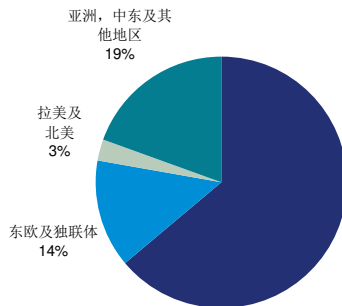
数据与概况

以百万瑞郎计	2019年	2020年	2021年	2022年	2023上半年
总营业收入	55.8	39.9	39.0	41.5	28.1
净利息收入	23.3	15.5	11.0	16.3	16.2
本期证券收入	1.4	0.5	0.4	0.0	0.0
净佣金及费用收入	23.7	20.9	23.0	19.5	9.5
商业汇款收入	7.1	2.8	3.8	5.3	1.9
其它普通收入	0.2	0.2	0.8	0.4	0.4
管理费用	-30.4	-31.5	-30.8	-32.0	-17.7
人事费用	-20.7	-22.0	-21.4	-22.6	-11.8
一般费用	-9.7	-9.5	-9.4	-9.4	-5.9
所得税折旧及摊销前利润	25.4	8.4	8.2	9.5	10.3
折旧、摊销及价值调整	-2.7	-6.6	-2.1	-3.6	-2.2
所得税	-3.0	-0.7	-1.0	-0.7	-1.1
净利润	19.7	1.1	5.1	5.2	7.0
总资产	1'634.3	1'714.0	1'627.3	1'311.3	1'224.2
总负债	1'513.6	1'602.0	1'510.8	1'192.1	1'100.2
所有者权益	120.7	111.9	116.5	119.2	124.0
所有者权益回报率	16.9%	0.9%	4.5%	4.4%	11.6%
第一级资本率	20.5%	22.0%	21.4%	22.6%	19.5%
总资本率	20.5%	22.0%	21.4%	22.6%	19.5%
客户资产总额	3'672.4	3'685.7	4'050.2	3'587.4	3'621.3
客户资产净增	-173.9	202.6	81.6	-235.6	51.0
银行职员（以全职算）	132.8	132.8	131.5	133.1	131.3
每位全职员工平均营业收入（以千瑞郎计）	441.5	300.5	295.1	313.5	424.4
每位全职员工平均人事费用（以千瑞郎计）	163.5	166.0	161.6	170.5	178.5
佣金收入（以基点计）	66.2	56.8	59.5	51.0	52.9
成本/收入比率	54.5%	79.0%	79.0%	77.1%	63.2%

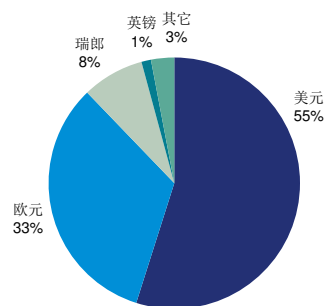
客户资产 按类型



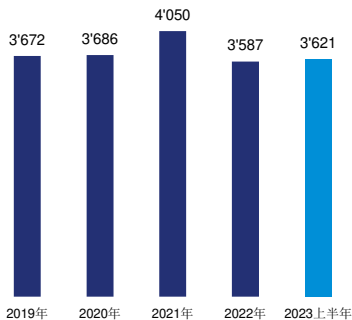
客户资产 按地区



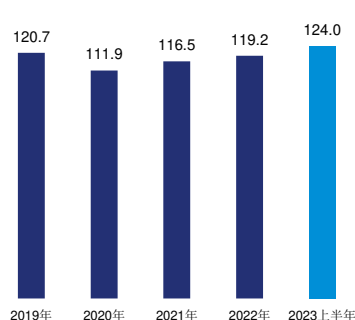
客户资产 按币种



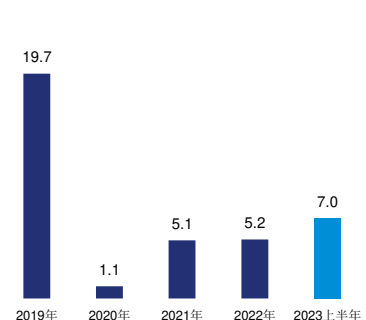
总客户资产, 百万瑞士法郎



所有者权益, 百万瑞士法郎



净利润, 百万瑞士法郎



2023年未审计的中期报告可于我行官网以PDF格式下载：www.bendura.li